



# Баумит Мозаични мазилки



baumit.com

**Пъстри акценти с  
Баумит Мозаични  
мазилки!**


**Здрави и лесни  
за поддръжка**



- Готови за употреба мазилки от цветни камъчета
- 24 атрактивни цветови съчетания
- За цокъла, стълбището и още, и още...



## Баумит Мозаични мазилки



Показаните цветове служат само за цветово ориентиране.

Абсолютно съответствие в цвета не може да бъде постигнато при отпечатването на цветовете.

**Основа:** Суха, равна, обезпрашена, без пукнатини.

**Подготовка:** Най-малко 24 часа предварително основата се третира с Баумит Универсален грунд.

**Полагане:** След добро разбъркване в кофата, мазилката се нанася в слой с дебелина едрината на зърното. Изглажда се докато е мокра.

**Указания:** Да не се работи при температури по-ниски от + 5°C.

**Приложение:** Върху варо-циментови и циментови мазилки, бетон и други минерални основи, гипсови мазилки.

По-тъмните цветови съчетания с номера 14, 21, 38 и 39 (Мозаичните мазилки, които са отбелязани с ●) не са приложими върху топлоизолационни системи. Останалите мазилки са приложими върху ограничени площи, като акценти по фасадата или в определени области – например за цокъла. Баумит Мозаични мазилки се използват без ограничения за разнообразни интериорни решения.

**Разход:** ок. 5,5 кг/м<sup>2</sup>

**Покриваемост:** ок. 5,5 м<sup>2</sup>/кофа